



Ներկայացվել է  
«Զինձառայողների ապահովագրության» հիմնադրամի  
խորհրդի 2019 թվականի հոկտեմբերի 9-ի նիստին (13-րդ նիստ)

**«ԶԻՆԾԱՌԱՅՈՂՆԵՐԻ ԱՊԱՀՈՎԱԳՐՈՒԹՅԱՆ» ՀԻՄՆԱԴՐԱՄԻ  
ՀՈԳԱԲԱՐՁՈՒՆԵՐԻ ԽՈՐՀՐԴԻՑ 12-րդ ՆԻՍՏԻՑ ՀԵՏՈ ԻՐԱԿԱՆԱՑՎԱԾ  
ԳՈՐԾՈՒՆԵՈՒԹՅԱՆ (ԿԱՏԱՐՎԱԾ ԱՇԽԱՏԱՆՔՆԵՐ) ՎԵՐԱԲԵՐՅԱԼ ՏՆՕՐԵՆԻ  
ՀԱՇՎԵՏՎՈՒԹՅՈՒՆ  
Երրորդ եռամսյակ**

**Բովանդակություն**

Մաս 1. Կատարված հատուցումներ .....	2
Մաս 2. Երրորդ եռամսյակի ֆինանսական հիմնական ցուցանիշեր .....	6
Մաս 3. Հատուցումների գծով հիմնադրամի ստանձնած պարտավորություններ .....	7
Մաս 4. Կատարվող նվիրաբերությունների հարաբերակցություն .....	9
Մաս 5. Դրոշմանիշային վճարների հայտարարագրում՝ ըստ կազմակերպությունների՝ համաձայն ՀՀ և ԱՀ հարկային մարմիններից ստացված տվյալների (ցուցակային) .....	12

2019թ.-ի երրորդ եռամսյակում (2019թ. հուլիսի 1 – 2019թ. սեպտեմբերի 30) «Հինձառայողների ապահովագրության» հիմնադրամի (այսուհետ նաև՝ Հիմնադրամ) կողմից կատարվել են հետևյալ աշխատանքները.

## Մաս 1. Կատարված հատուցումներ

Հիմնադրամի կողմից երրորդ եռամսյակի ընթացքում հատուցումներ տրամադրելու որոշում է կայացվել **66 դեպքերի մասով**, որոնք ներառել են ինչպես առաջին, երկրորդ այնպես էլ երրորդ ռեժիմի դեպքեր:

- 1.1. Հիմնադրամի կողմից օրենքով սահմանված կարգով **առաջին ռեժիմի<sup>1</sup> շրջանակներում** տեղի ունեցած դեպքերի մասով կատարվել են հատուցումներ թվով **5 դեպքերի մասով**, որոնցից 3-ը՝ զոհված զինձառայողների ընտանիքներին, 1-ը՝ հաշմանդամություն ունեցող զինձառայողի և 1-ը՝ խեղում ստացած զինձառայողի՝ մինչև հաշմանդամության կարգը նշանակվելը:
  - **Ձոհված 3 զինձառայողները** պարտադիր զինվորական ծառայության կրտսեր ենթասպայական և շարքային կազմերի զինձառայողներ են, որոնցից յուրաքանչյուրին հասանելիք հատուցման գումարը կազմում է 58 մլն. ՀՀ դրամ:
  - **Հաշմանդամություն ունեցող 1 զինձառայողը պայմանագրային զինվորական ծառայության շարքային կազմի** II խմբի հաշմանդամություն ունեցող զինձառայող է, ում հասանելիք գումարը կազմում է 41 մլն. ՀՀ դրամ:
  - **Մինչև հաշմանդամության կարգը նշանակվելու 1 զինձառայողը** պարտադիր զինվորական ծառայության շարքային կազմի զինձառայող է, ում հասանելիք գումարը կազմում է 100,000 հազար դրամ՝ առավելագույնը 6 ամիս:
- 1.2. Հիմնադրամի կողմից **երկրորդ ռեժիմի<sup>2</sup> շրջանակներում** տեղի ունեցած դեպքերի մասով կատարվել են հատուցումներ թվով **7 դեպքերի մասով**, որոնցից 4-ը՝ զոհված զինձառայողների ընտանիքներին, 3-ը՝ հաշմանդամություն ունեցող զինձառայողի, որոնցից.
  - Ձոհված 4 զինձառայողներից.**
    - **3-ը պարտադիր զինվորական ծառայության կրտսեր ենթասպայական և շարքային կազմերի զինձառայողներ են**, որոնց հասանելիք ամսական հատուցման գումարը կազմում է 200,000 ՀՀ դրամի և պետական աջակցության գումարի դրական տարբերությունը (առավելագույնը՝ 170,000, նվազագույնը՝ 139,000):
    - **1-ը պայմանագրային ծառայության ենթասպայական կամ շարքային կազմի զինձառայողներ**, որոնց հասանելիք ամսական հատուցման գումարը կազմում է 250,000 ՀՀ դրամի և պետական աջակցության գումարի դրական տարբերությունը (140,140 ՀՀ դրամ):

<sup>1</sup> 2017թ.-ից հետո տեղի ունեցած դեպքեր

<sup>2</sup> 2015-2016թթ.-ին տեղի ունեցած դեպքեր

### **Հաշմանդամություն ունեցող 3 զինծառայողներից՝**

- **1-ը 2-րդ կարգի հաշմանդամություն ունեցող, սպայական կազմի զինծառայող է,** որին հասանելիք ամսական հատուցման գումարը կազմում է 200,000 ՀՀ դրամի (զինծառայողը չի ստանում պետության կողմից տրամադրվող կենսաթոշակ քանզի աշխատում է):
- **2-ը 2-րդ կարգի հաշմանդամություն ունեցող պայմանագրային զինվորական ծառայության ենթասպայական կազմի զինծառայողներ են,** որոնց հասանելիք ամսական հատուցման գումարը կազմում է 150,000 ՀՀ դրամի և պետական աջակցության գումարի դրական տարբերությունը (84,114 ՀՀ դրամ):

1.3. Հիմնադրամի կողմից **երրորդ ռեժիմի<sup>3</sup> շրջանակներում** տեղի ունեցած դեպքերի մասով կատարվել են հատուցումներ թվով **54 դեպքերի մասով,** որոնցից 52-ը՝ զոհված զինծառայողների ընտանիքներին, 2-ը՝ հաշմանդամություն ունեցող զինծառայողի, որոնցից.

#### **Զոհված 52 զինծառայողներից՝**

- **10-ը սպայական կազմի զինծառայողներ,** որոնց հասանելիք ամսական հատուցման գումարը կազմում է 300,000 ՀՀ դրամի և պետական աջակցության գումարի դրական տարբերությունը (առավելագույնը՝ 270,000, նվազագույնը՝ 27,600):
- **4-ը պայմանագրային ծառայության ենթասպայական կամ շարքային կազմի զինծառայողներ,** որոնց հասանելիք ամսական հատուցման գումարը կազմում է 250,000 ՀՀ դրամի և պետական աջակցության գումարի դրական տարբերությունը (առավելագույնը՝ 220,000, նվազագույնը՝ 100,000):
- **38-ը պարտադիր զինվորական ծառայության շարքային կամ կրկուսեր ենթասպայական կազմի զինծառայողներ,** որոնց հասանելիք ամսական հատուցման գումարը կազմում է 200,000 ՀՀ դրամի և պետական աջակցության գումարի դրական տարբերությունը (առավելագույնը՝ 200,000 նվազագույնը՝ 124,000):

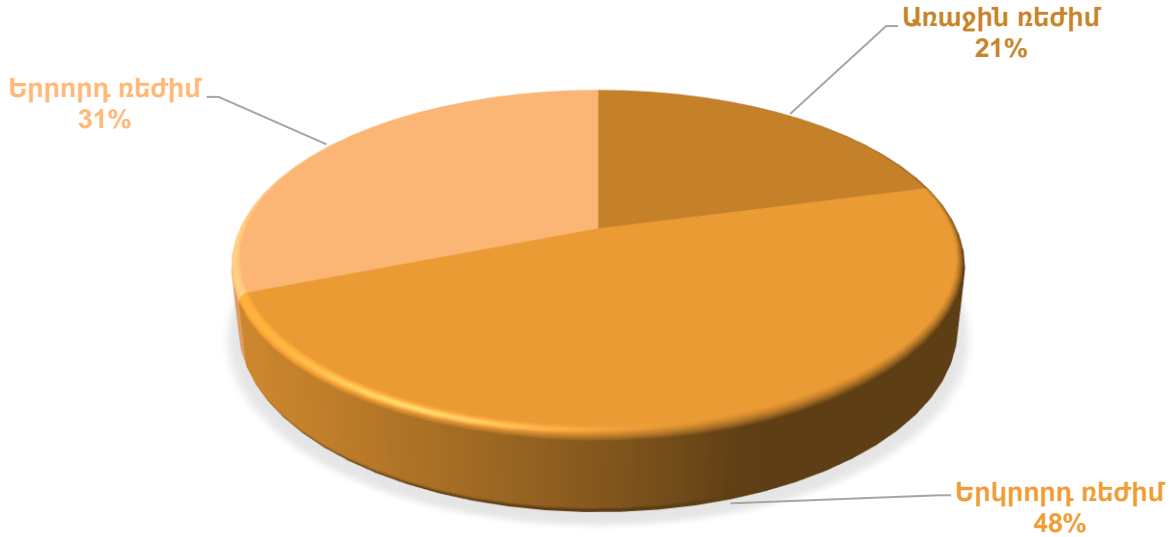
### **Հաշմանդամություն ունեցող 2 զինծառայողներից՝**

- 1-ը՝ I խմբի հաշմանդամություն ունեցող պայմանագրային զինվորական ծառայության զինծառայող է, ում հասանելիք ամսական հատուցման գումարը կազմում է 250,000 ՀՀ դրամի և պետական աջակցության գումարի դրական տարբերությունը (152,832):
- 1-ը՝ II խմբի հաշմանդամություն ունեցող պարտադիր զինվորական ծառայության շարքային կազմի զինծառայող է, ում հասանելիք ամսական հատուցման գումարը կազմում է 100,000 ՀՀ դրամի և պետական աջակցության գումարի դրական տարբերությունը (26,000):

<sup>3</sup> 2008-2014թթ.-ին տեղի ունեցած դեպքեր

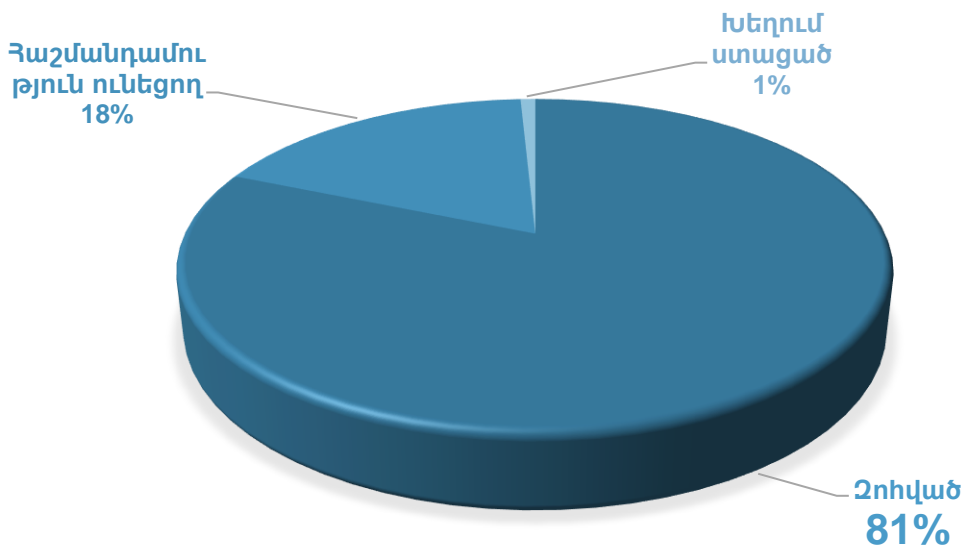
Մինչ օրս (2017թ.-ի հունվարի 1-ից սկսած) Հիմնադրամը տրամադրել է հատուցումներ 374 դեպքերի մասով, որոնցից 78-ն առաջին ռեժիմի, 180-ը երկրորդ ռեժիմի և 116-ը երրորդ ռեժիմի շրջանակներում (տե՛ս փոկոսային հարաբերակցությունը):

374 ԴԵՊԵՆԻՑ



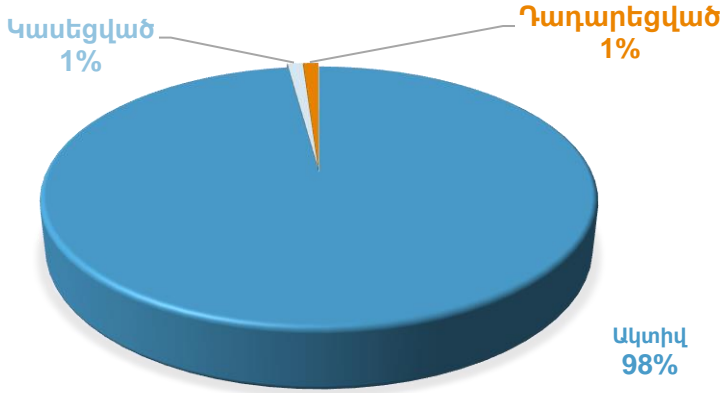
374 դեպքերից՝ 304-ը զոհված, 67-ը հաշմանդամություն ունեցող, 3-ը խեղում ստացած զինծառայողներ (տե՛ս փոկոսային հարաբերակցությունը):

374 ԴԵՊԵՆԻՑ

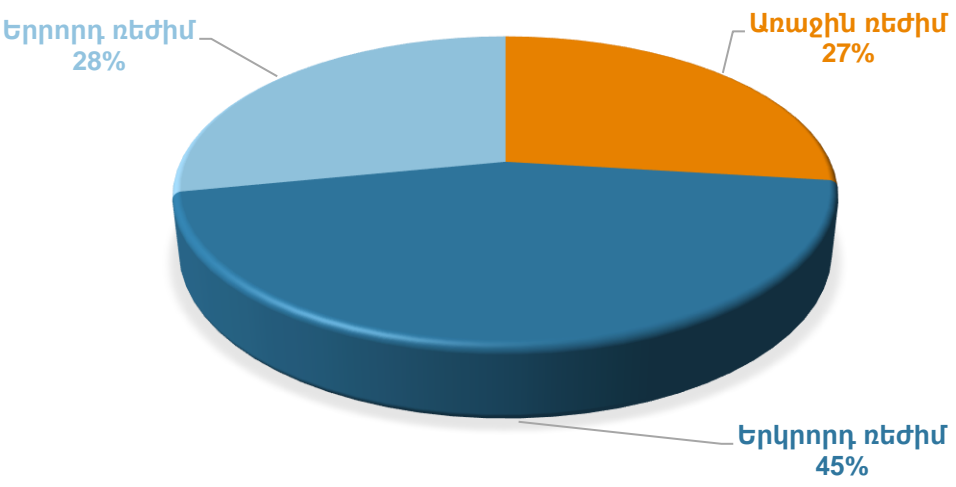


374 դեպքերից՝ 366-ի մասով կատարվում են պարբերական վճարումներ, 4-ը կասեցված են հաշմանդամության կարգի վերափորձաքննության արդյունքները պարզ չլինելու հետևանքով և 4-ը դադարեցված են՝ հատուցման հիմքը վերանալու և միակ շահառուի մահվան հետևանքով (տե՛ս տրոկոսային հարաբերակցությունը):

374 ԴԵՊԵՐԻՑ



Ակտիվ 366 դեպքերի մասով յուրաքանչյուր ամիս Հիմնադրամի կողմից տրամադրվում է 58,828,049 ՀՀ դրամ ամսական հատուցումներ, որոնցից առաջին ռեժիմի մասով ամսական տրամադրվում են 15,850,000 ՀՀ դրամի հատուցումներ, 2-րդ ռեժիմի մասով՝ 26,428,459 ՀՀ դրամի հատուցումներ, 16,549,590 ՀՀ դրամի հատուցումներ 3-րդ ռեժիմի մասով (տե՛ս տրոկոսային հարաբերակցությունը):



## Մաս 2. Երրորդ եռամսյակի ֆինանսական հիմնական ցուցանիշներ

		Գումար	Տոկոս
<b>Հատուցումներ</b>		<b>260,949,141</b>	
<b>Պարտադիր վճարներ</b>		<b>2,199,350,596</b>	<b>100%</b>
<b>Նվիրաբերություններ</b>		<b>2,920,383</b>	<b>100%</b>
<b>Բանկային փոխանցմամբ</b>		2,206,185	76%
<b>Կայքի միջոցով</b>		714,198	24%

### Մաս 3. Հատուցումների գծով հիմնադրամի ստանձնած պարտավորություններ

#### 3.1. Պարտավորությունները 2019թ.-ի ընթացքում շահառու դարձած զինծառայողների մասով

	Որոշման պահից 20 տարվա կտրվածքով ստանձնած ամսական անուիտետային պարտավորություններ	Հատուցման ենթակա գումար մոտակա (20-տ) տարիների ընթացքում
1-ին կարգի հաշմանդամ	408,534,400	386,346,872
2-րդ կարգի հաշմանդամ	328,336,320	305,478,608
<b>Զոհված</b>	<b>4,424,315,360</b>	<b>4,236,808,504</b>
<b>Ընդհանուր</b>	<b>5,161,186,080</b>	<b>4,928,633,984</b>

#### 3.2. Պարտավորությունների Հիմնադրամի բոլոր շահառուների մասով

	Որոշման պահից 20 տարվա կտրվածքով ստանձնած ամսական անուիտետային պարտավորություններ	Հատուցման ենթակա գումար մոտակա (20-տ) տարիների ընթացքում
1-ին կարգի հաշմանդամ	1,002,494,080	861,245,072
2-րդ կարգի հաշմանդամ	907,695,040	767,900,928
<b>Զոհված</b>	<b>12,607,156,240</b>	<b>11,154,941,356</b>
<b>Ընդհանուր</b>	<b>14,517,345,360</b>	<b>12,784,087,356</b>

#### 3.3. Պարտավորությունների 2017թ.-ից հետո տեղի ունեցած դեպքերի մասով՝ առաջին ռեժիմ

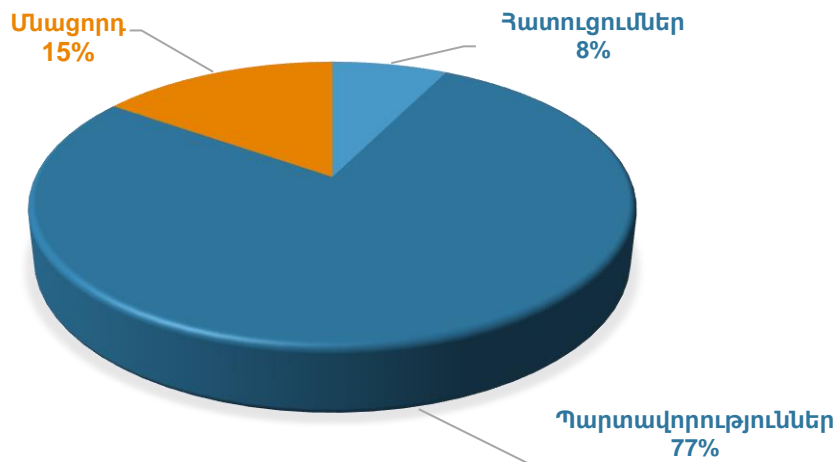
	Որոշման պահից 20 տարվա կտրվածքով ստանձնած ամսական անուիտետային պարտավորություններ	Հատուցման ենթակա գումար մոտակա (20-տ) տարիների ընթացքում
1-ին կարգի հաշմանդամ	406,000,000	292,600,000
2-րդ կարգի հաշմանդամ	542,000,000	419,650,000
<b>Զոհված</b>	<b>3,450,200,000</b>	<b>2,542,100,000</b>
<b>Ընդհանուր</b>	<b>4,400,000,000</b>	<b>3,253,950,000</b>

3.4. Պարտավորություններ 2017թ.-ից առաջ տեղի ունեցած դեպքերի մասով շահառու դարձած զինծառայողների մասով՝ երկրորդ և երրորդ օժտիմներ

	Որոշման պահից 20 տարվա կտրվածքով ստանձնած ամսական անուիտետային պարտավորություններ	Հատուցման ենթակա գումար մոտակա (20-տ) տարիների ընթացքում
1-ին կարգի հաշմանդամ	596,494,080	568,645,072
2-րդ կարգի հաշմանդամ	365,695,040	348,250,928
<b>Զոհված</b>	<b>9,156,956,240</b>	<b>8,612,841,356</b>
<b>Ընդհանուր</b>	<b>10,119,145,360</b>	<b>9,529,737,356</b>

Ընդհանուր առմամբ (2017թ.-ից ցայսօր)՝

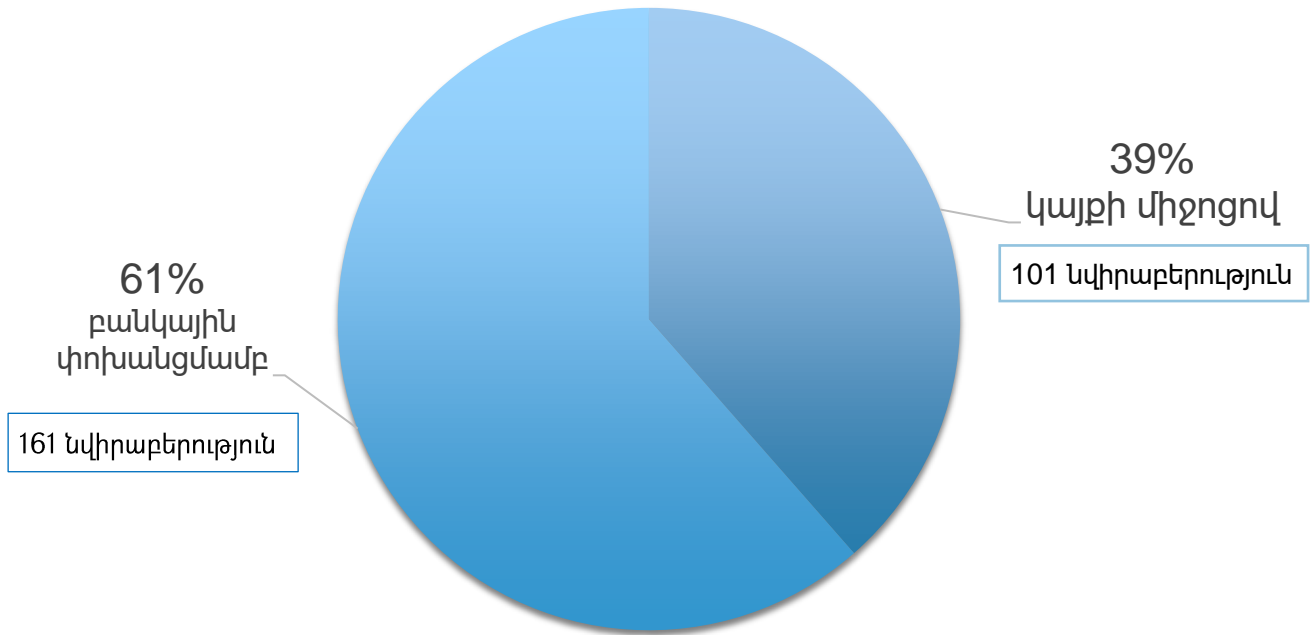
Հավաքագրված միջոցներ	<b>18,778,164,760</b>
Պարտավորություններ	14,517,345,360
Հատուցումներ	1,391,381,981



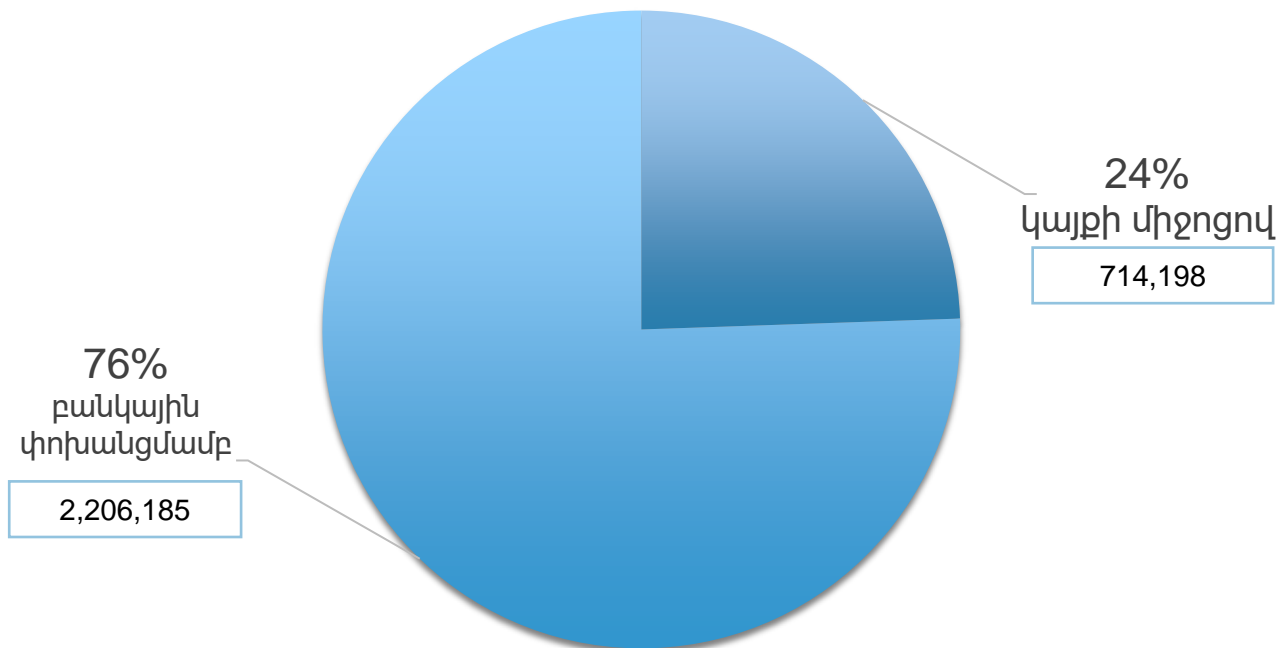


## Մաս 4. Կատարվող նվիրաբերությունների հարաբերակցություն

### 4.1. Ըստ նվիրաբերությունների քանակի



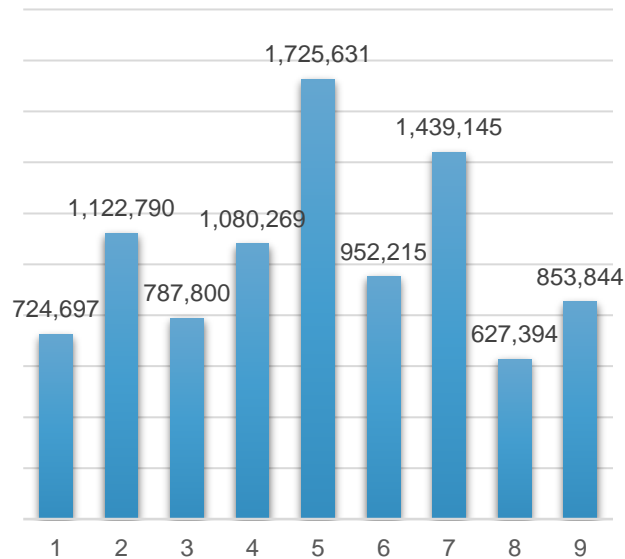
### 4.2. Ըստ նվիրաբերությունների մեծության



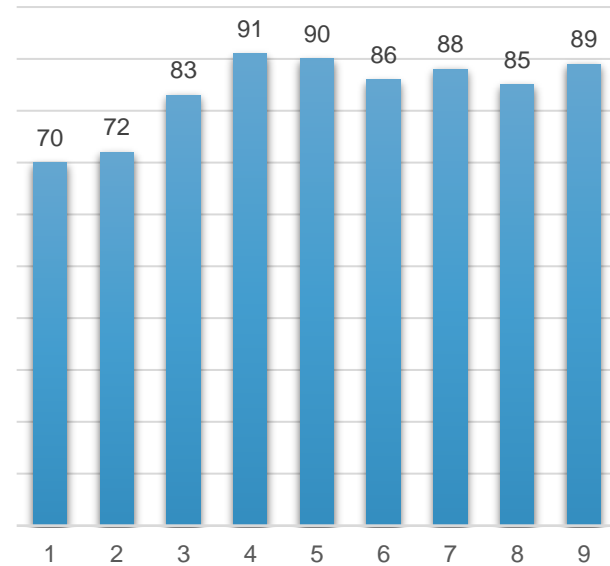
### 4.3. 2019թ.-ի առաջին 9-ը ամիսների ընթացքում կատարված նվիրաբերությունները՝ ըստ ամիսների և կատարման միջոցի

Ամիսներ	1	2	3	4	5	6	7	8	9	Ընդհամենը
<b>Բանկային փոխանցման միջոցով</b>										
<b>Մեծություն</b>	525,467	991,800	571,900	509,379	1,153,000	520,085	1,153,765	449,860	602,560	6,477,816
<b>Քանակ</b>	39	46	48	56	52	50	53	54	54	452
<b>Կայքի միջոցով</b>										
<b>Մեծություն</b>	199,230	130,990	215,900	570,890	572,631	432,130	285,380	177,534	251,284	2,835,969
<b>Քանակ</b>	31	26	35	35	38	36	35	31	35	302
<b>Ընդհամենը մեծությամբ՝</b>	<b>724,697</b>	<b>1,122,790</b>	<b>787,800</b>	<b>1,080,269</b>	<b>1,725,631</b>	<b>952,215</b>	<b>1,439,145</b>	<b>627,394</b>	<b>853,844</b>	<b>9,313,785</b>
<b>Ընդհամենը՝ քանակով</b>	<b>70</b>	<b>72</b>	<b>83</b>	<b>91</b>	<b>90</b>	<b>86</b>	<b>88</b>	<b>85</b>	<b>89</b>	<b>754</b>

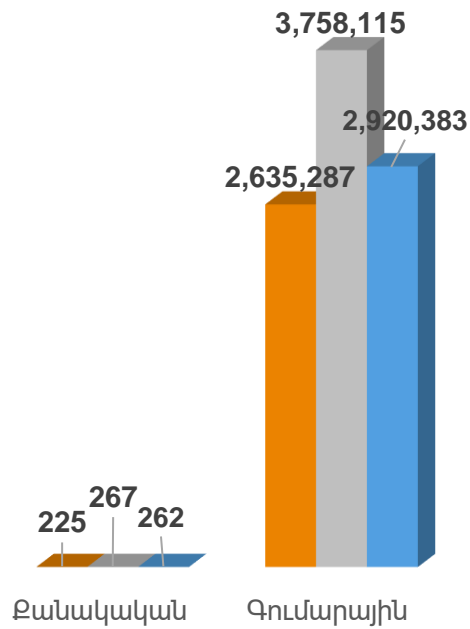
2019թ.-ի առաջին 9 ամիսներին կատարված նվիրաբերությունները (ըստ մեծության)



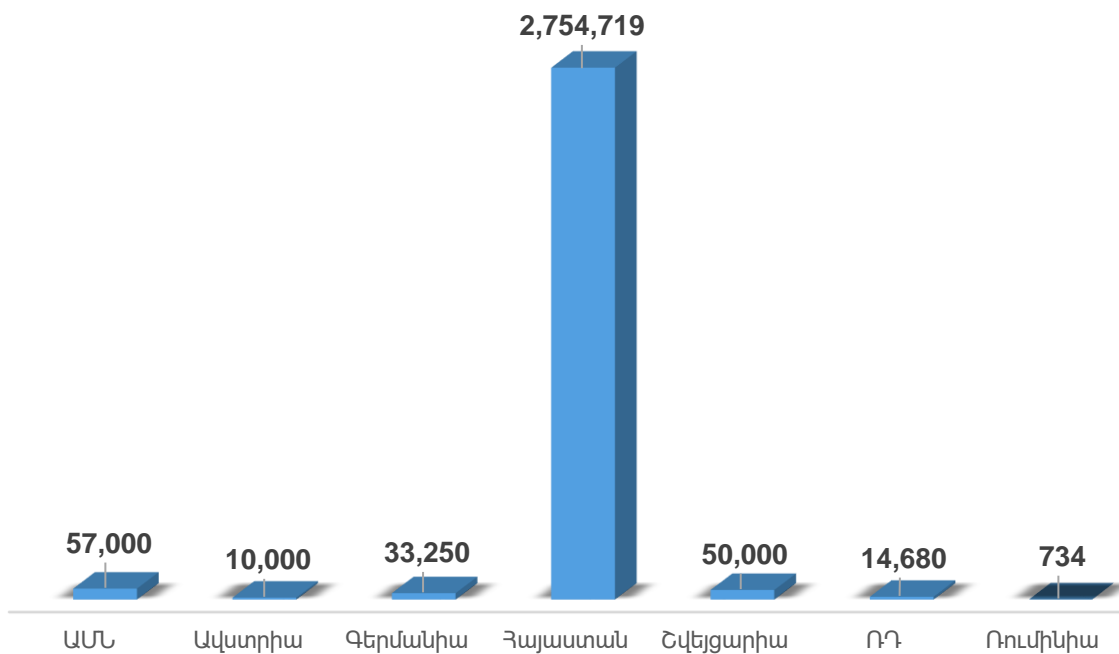
2019թ.-ի առաջին 9 ամիսներին կատարված նվիրաբերությունները (ըստ քանակի)



4.4. Առաջին, երկրորդ և երրորդ եռամսյակների ընթացքում կատարված նվիրաբերությունների քանակական և գումարային հարաբերակցությունը.



4.5. Երրորդ եռամսյակի ընթացքում կատարված նվիրաբերություններ՝ ըստ երկրների



**Մաս 5. Դրոշմանիշային վճարների հայտարարագրում՝ ըստ կազմակերպությունների՝ համաձայն ՀՀ և ԱՀ հարկային մարմիններից ստացված տվյալների (ցուցակային)**

**Արցախի Հանրապետությունից ստացված դրոշմանիշային վճարներ**

ԱՀ	1	2	3	4	5	6	7	8	9	10	11	12
Վճարող կազմակերպություններ	2,116	2,104	2,091	2,020	1,964	1,921	1,775	1,440	11	10	10	10
Վճարողների քանակ	36,992	37,393	37,983	37,781	37,354	36,972	35,251	28,446	11	10	10	10
Վճարված գումար	36,992,000	37,393,000	37,983,000	37,781,000	37,354,000	36,972,000	35,251,000	28,446,000	11,000	10,000	10,000	10,000

**Հայաստանի Հանրապետությունից ստացված դրոշմանիշային վճարներ**

ՀՀ	1	2	3	4	5	6	7	8	9	10	11	12
Վճարող կազմակերպություններ	26,025	27,154	29,996	31,164	31,162	30,810	29,572	25,372	47	44	44	44
Վճարողների քանակ	442,705	496,468	521,355	546,336	549,349	545,307	523,070	438,640	50	44	44	44
Վճարված գումար	442,705,000	496,468,000	521,355,000	546,336,000	549,349,000	545,307,000	523,070,000	438,640,000	50,000	44,000	44,000	44,000

**Ներկայացված աղյուսակներում պատկերված են 2019 թթ.-ի 12-րդ և 13-րդ նիստերին ներկայացված հաշվարկները և դրանց հարաբերակցությունը՝ նույն ամիսների կտրվածքով**

		2019թ.	Հունվար	Փետրվար	Մարտ	Ապրիլ	Մայիս	Հունիս	Հուլիս	Օգոստոս	Սեպտեմբեր
<b>Հավաքագրված գումար</b>	<b>ՀՀ</b>	Նիստ 12	433,962,000	485,055,000	501,572,000	501,341,000	409,575,000	17,000	0	0	0
		Նիստ 13	442,705,000	496,468,000	521,355,000	546,336,000	549,349,000	545,307,000	523,070,000	438,640,000	50,000
	<b>Արցախ</b>	Նիստ 12	36,597,000	36,900,000	37,224,000	36,046,000	29,965,000	126,000	0	0	0
		Նիստ 13	36,992,000	37,393,000	37,983,000	37,781,000	37,354,000	36,972,000	35,251,000	28,446,000	11,000

<b>ԱՃ</b>	<b>ՀՀ</b>	Տոկոսային	1.97%	2.30%	3.79%	8.24%	25.44%	100.00%	100.00%	100.00%	100.00%
		Գումարային	8,743,000	11,413,000	19,783,000	44,995,000	139,774,000	545,290,000	523,070,000	438,640,000	50,000
	<b>Արցախ</b>	Տոկոսային	1.08%	1.34%	2.04%	4.81%	24.66%	99.66%	100.00%	100.00%	100.00%
		Գումարային	395,000	493,000	759,000	1,735,000	7,389,000	36,846,000	35,251,000	28,446,000	11,000

Ներկայացված աղյուսակներում պատկերված են 2018 և 2019 թթ.-ի առաջին 9 ամիսների ընթացքում կատարված պարտադիր վճարները

**ՈՒՇԱԴՐՈՒԹՅՈՒՆ. Երկու տարիների հաշվարկները կատարվել են 01.10.2019թ.-ին**

	Տարի	Հունվար	Փետրվար	Մարտ	Ապրիլ	Մայիս	Հունիս	Հուլիս	Օգոստոս	Սեպտեմբեր
ՀՀ	2018	508,633,000	518,189,000	517,383,000	530,043,000	523,609,000	478,376,000	560,443,000	558,675,000	557,472,000
	2019	442,705,000	496,468,000	521,355,000	546,336,000	549,349,000	545,307,000	523,070,000	438,640,000	50,000

ԱՃ	Տոկոսային	-12.96%	-4.19%	0.77%	3.07%	4.92%	13.99%	-6.67%	-21.49%	-99.99%
	Գումարային	(65,928,000)	(21,721,000)	3,972,000	16,293,000	25,740,000	66,931,000	(37,373,000)	(120,035,000)	(557,422,000)

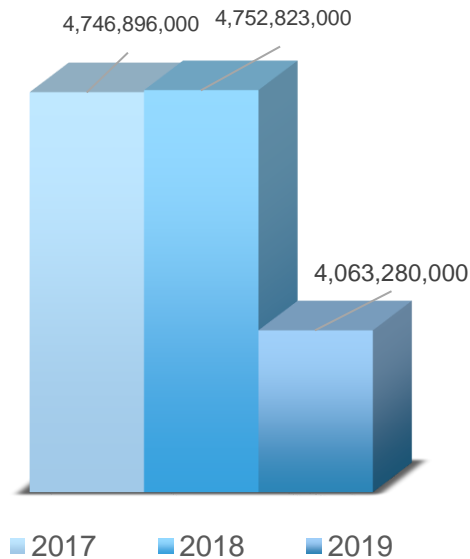
	Տարի	Հունվար	Փետրվար	Մարտ	Ապրիլ	Մայիս	Հունիս	Հուլիս	Օգոստոս	Սեպտեմբեր
ԱՇ	2018	38,162,000	38,637,000	38,995,000	38,925,000	39,043,000	38,771,000	38,571,000	38,136,000	39,109,000
	2019	36,992,000	37,393,000	37,983,000	37,781,000	37,354,000	36,972,000	35,251,000	28,446,000	11,000

ԱՃ	Տոկոսային	-3.07%	-3.22%	-2.60%	-2.94%	-4.33%	-4.64%	-8.61%	-25.41%	-99.97%
	Գումարային	(1,170,000)	(1,244,000)	(1,012,000)	(1,144,000)	(1,689,000)	(1,799,000)	(3,320,000)	(9,690,000)	(39,098,000)

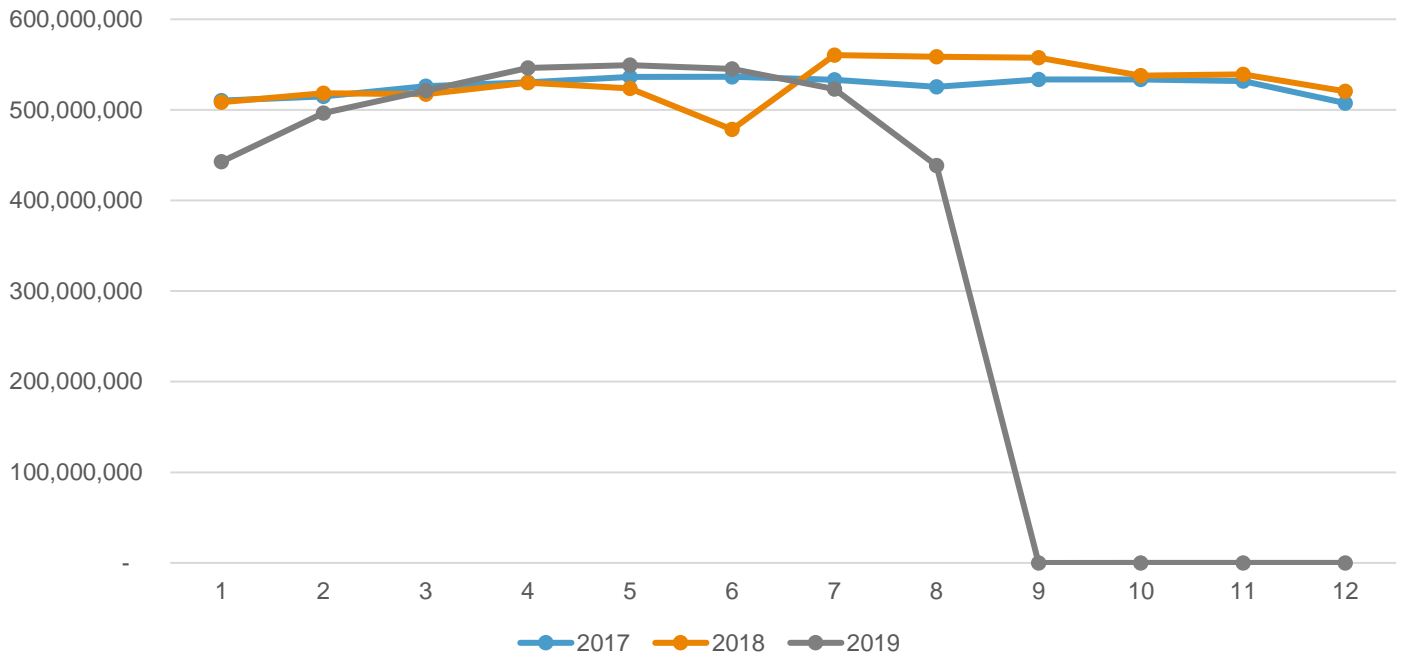
2017, 2018 և 2019թթ.-ի ընթացքում ՀՀ-ից կատարված վճարումներ  
 ՈՒՇԱԴՐՈՒԹՅՈՒՆ. Երեք տարիների հաշվարկները կատարվել են 01.10.2019թ.-ին

		1	2	3	4	5	6	7	8	9	10	11	12	Ընդամենը	Միջինում
2017	Կազմակերպություններ	42,100	42,266	42,399	42,365	42,414	42,478	42,364	42,261	42,207	42,079	41,808	40,475	505,216	42,101
	Վճարումներ	510,392,000	514,982,000	526,056,000	530,317,000	536,374,000	536,544,000	533,059,000	525,554,000	533,618,000	533,714,000	531,624,000	507,530,000	6,319,764,000	526,647,000
2018	Կազմակերպություններ	40,127	40,122	39,724	40,147	39,872	38,125	40,742	40,607	40,234	39,492	39,186	38,116	476,494	39,708
	Վճարումներ	508,633,000	518,189,000	517,383,000	530,043,000	523,609,000	478,376,000	560,443,000	558,675,000	557,472,000	537,791,000	539,036,000	520,551,000	6,350,201,000	529,183,417
2019	Կազմակերպություններ	26,025	27,154	29,996	31,164	31,162	30,810	29,572	25,372	47	44	44	44	231,434	19,286
	Վճարումներ	442,705,000	496,468,000	521,355,000	546,336,000	549,349,000	545,307,000	523,070,000	438,640,000	50,000	44,000	44,000	44,000	4,063,412,000	338,617,667

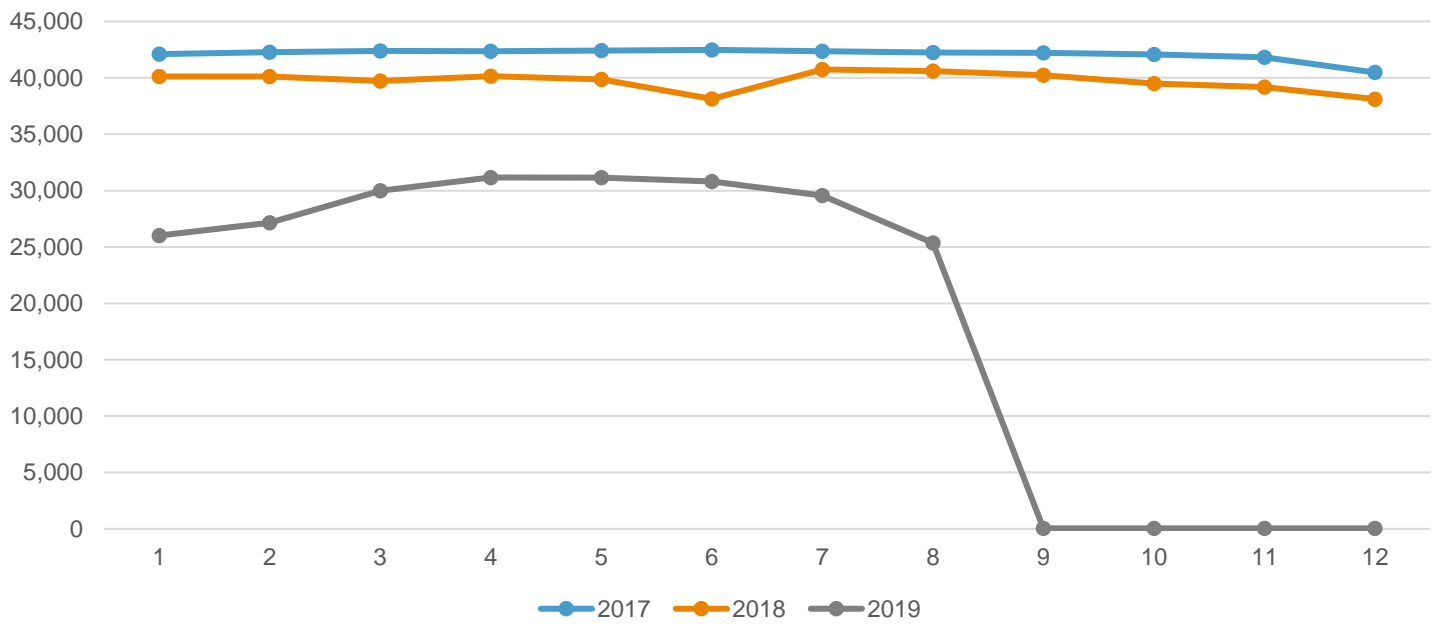
2017,2018,2019թթ.-ի առաջին 9 ամիսների վճարումների հարաբերակցություն



### Վճարումների դինամիկա



### Վճարող կազմակերպությունների դինամիկա





## ՆՇՈՒՄՆԵՐ